

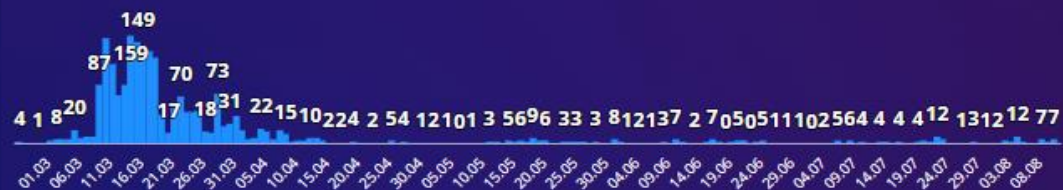
EUR/RUB: 62.6  
USD/RUB: 60.7

## Сравнительный анализ цен

Медикаменты ▲ 6.49%



Обращения на рост цен



Одежда ▼ -22.82%



Продукты ▼ -5.37%



SC-Индекс ▼ -22.73%



Электроника ▼ -33.26%



Строительные материалы ▼ -3.96%



Товары для красоты ▼ -10.13%



Детские товары ▼ -9.9%



Бытовая техника ▼ -20.3%



Товары для авто ▼ -4.36%



Товары для животных ▼ -45.77%





Ситуационный Центр  
Губернатора Тульской области

# Сравнительный анализ цен на продовольственные товары

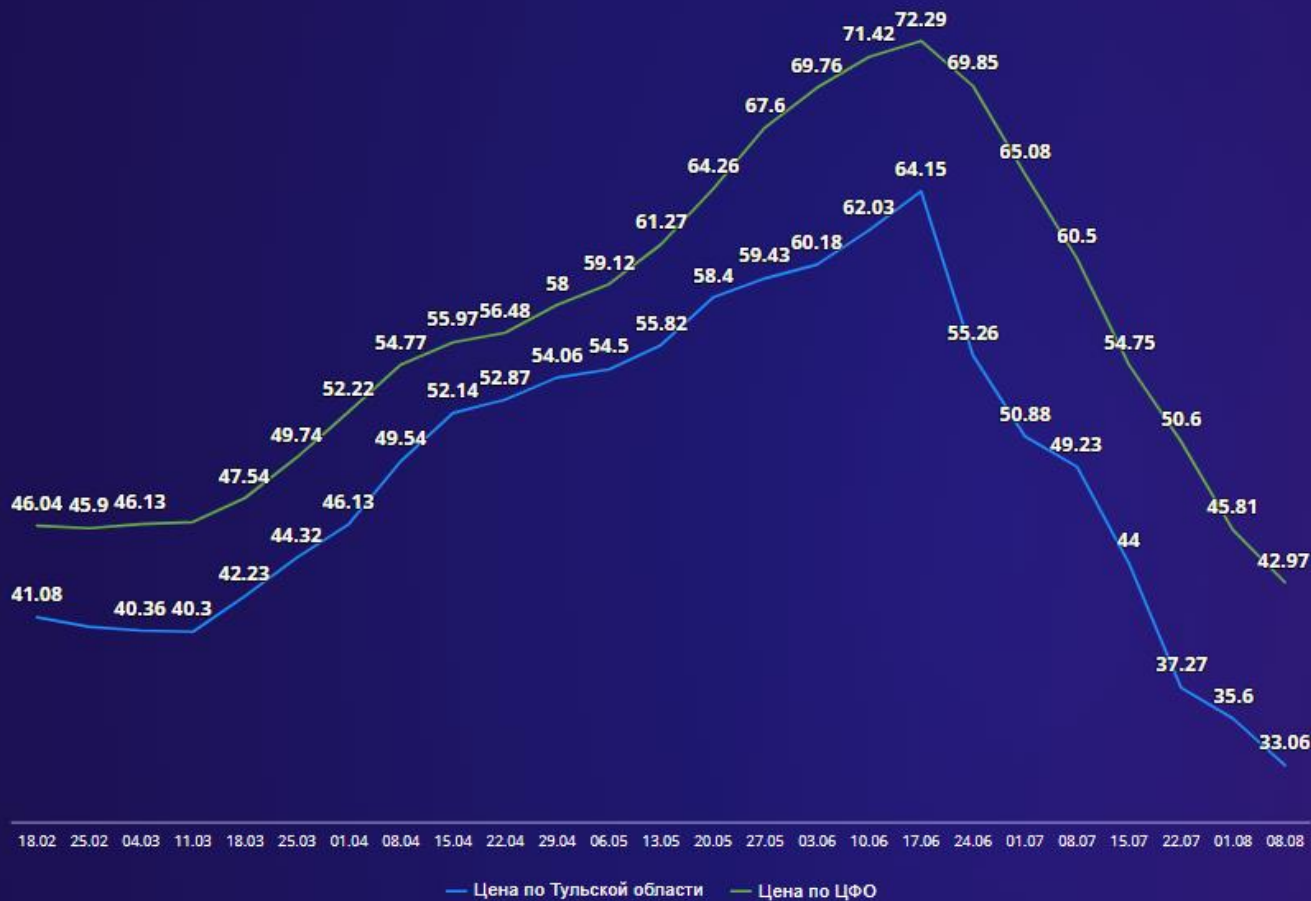
Картофель, кг

Цена за товар

▼ -19.52 % (к эталонной неделе)

▼ -7.13 % (к предыдущей неделе)

▼ -23.06 % (к ЦФО)



Самая низкая цена

Смоленская область

31.72

Липецкая область

31.8

Орловская область

32.7

Самая высокая цена

г.Москва

51.18

Костромская область

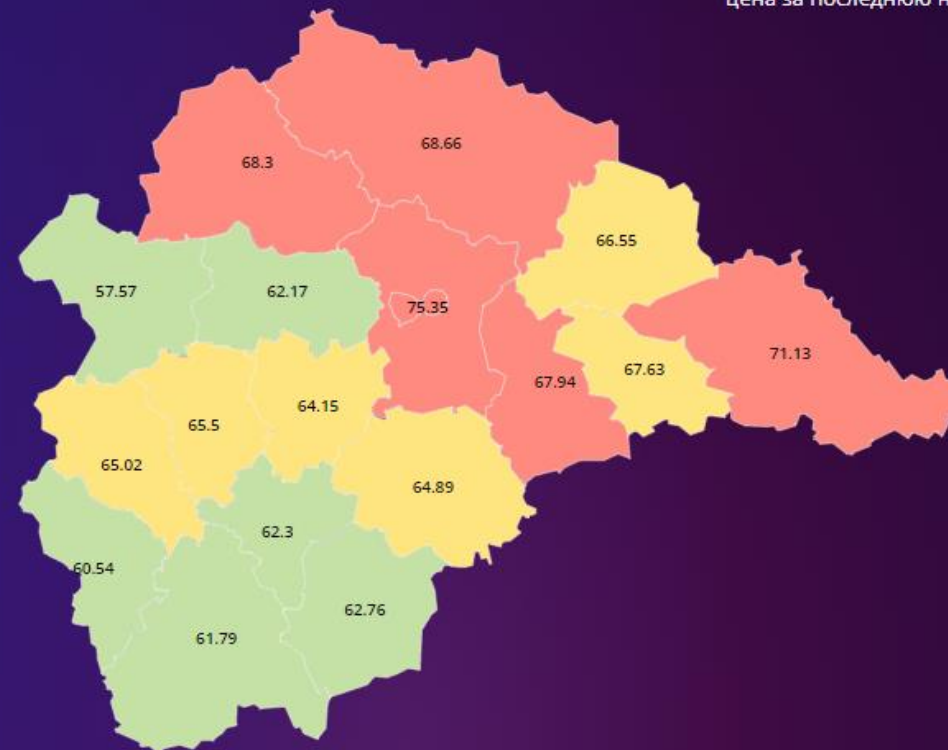
41.42

Московская область

39.87



цена за последнюю неделю







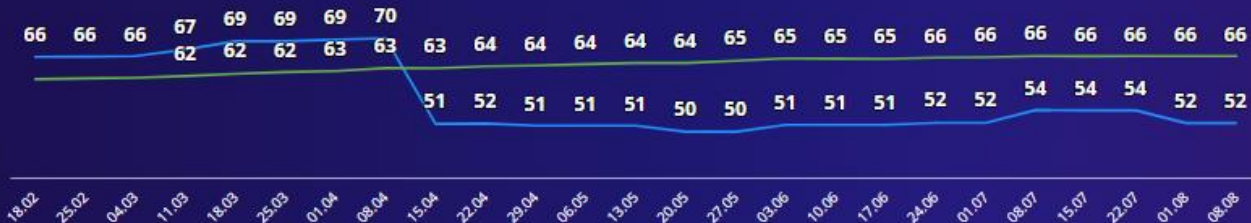
# Сравнительный анализ цен на хлеб

Обращения на рост цен на хлеб



Хлеб из ржаной муки и из смеси муки ржаной и пшеничной, кг

▼ -21.51 % (к эталонной неделе)    ▼ 0.00 % (к предыдущей неделе)    ▼ -21.70 % (к ЦФО)



Хлеб и булочные изделия из пшеничной муки различных сортов, кг

▼ -15.14 % (к эталонной неделе)    ▼ 0.00 % (к предыдущей неделе)    ▼ -8.39 % (к ЦФО)



Хлеб из ржаной муки

Хлеб из пшеничной муки

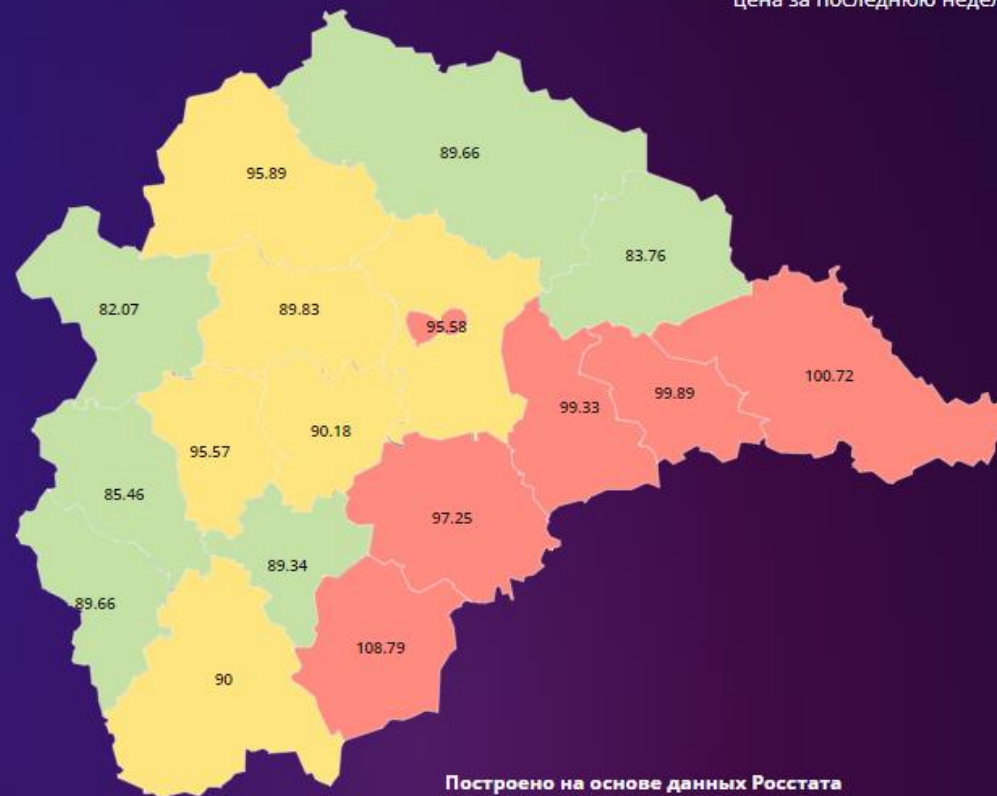
Самая низкая цена

Брянская область	82.07
Ярославская область	83.76
Курская область	85.46

Самая высокая цена

г.Москва	109.63
Тамбовская область	108.79
Костромская область	100.72

цена за последнюю неделю



Построено на основе данных Росстата





## ← Что входит в цену хлеба?



Фильтр по наименованию хлеба

Нарезной 0,35 в/с упакованный

На примере: "Нарезного" хлеба

Цена реализации в торговой сети - 35.99 руб





Фильтр по наименованию хлеба

Хлеб "Орловский" 0,62 упаков...

На примере: "Орловского"  
хлеба

Цена реализации в торговой  
сети - 34.99 руб



Ситуационный Центр  
Губернатора Тульской области

## Сравнительный анализ цен на социально-значимые товары первой необходимости

в соответствии с Постановлением Правительства РФ от 15 июля 2010 г. N 530

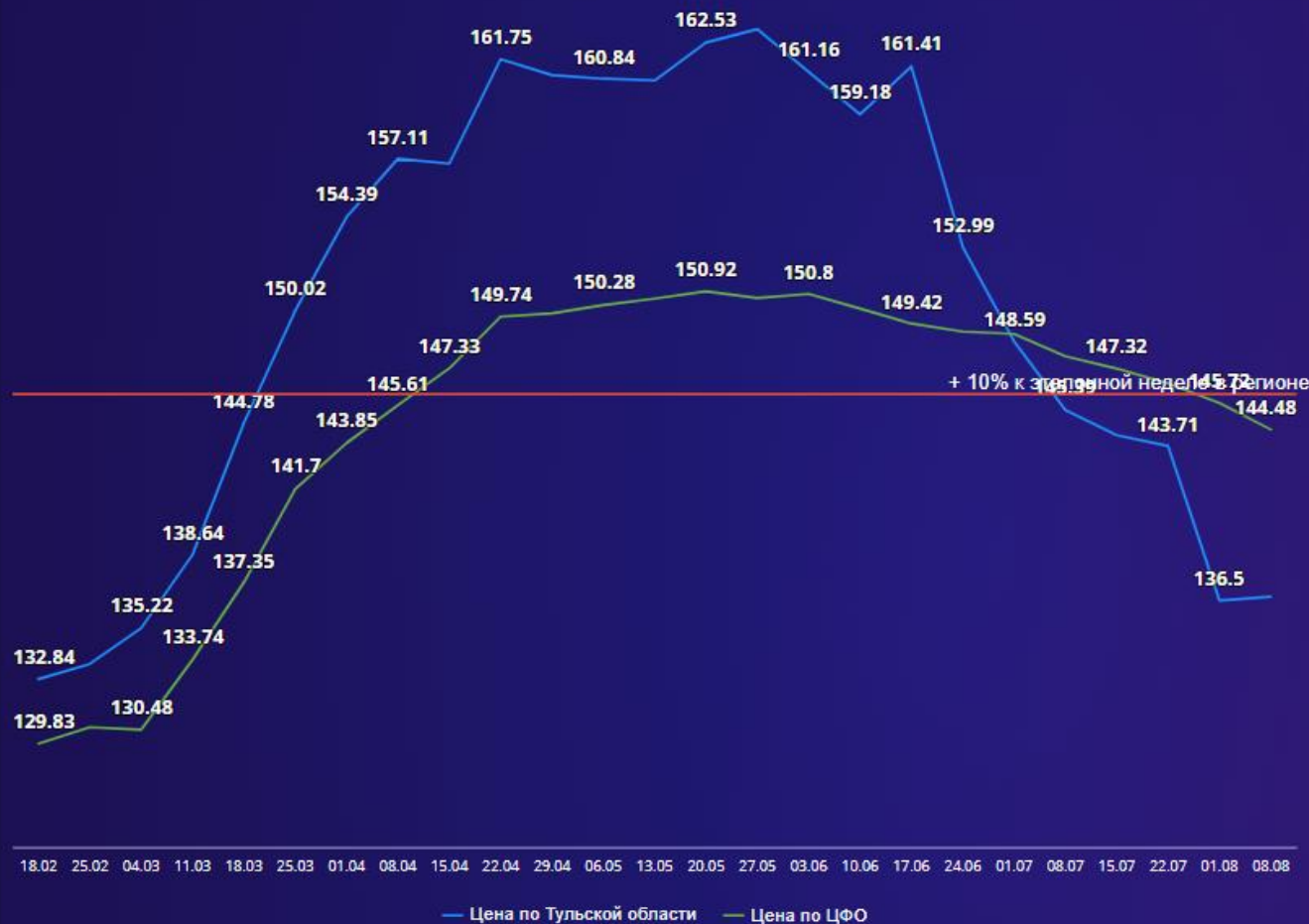
Крупа гречневая-ядрица, кг

Цена за товар

▲ 2.89 % (к эталонной неделе)

▲ 0.13 % (к предыдущей неделе)

▼ -5.40 % (к ЦФО)



Самая низкая цена

Липецкая область

104.69

Калужская область

112.57

Белгородская область

112.93

Самая высокая цена

г.Москва

163.43

Ярославская область

143.99

Костромская область

139.93

цена за последнюю неделю

